



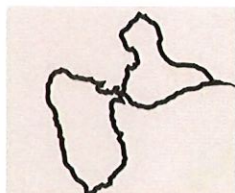
Institut de Formation  
Enseignement Catholique  
Antilles - Guyane

# SYNTHESE DES EVALUATIONS

Institut de Formation  
Enseignement Catholique  
Antilles - Guyane

**2021 - 2024**

# Année 2021 - 2022

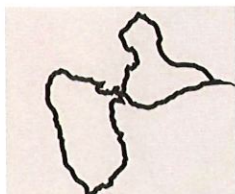


NOMBRE DE MODULES DE FORMATION		NOMBRE D'HEURES	NOMBRE D'INSCRITS	TAUX DE PRESENCES %	TAUX D'ABSENCES %
Réalisé	Annulé	477	210	83%	17%
16	10				

## ➤ PREPA CONCOURS :

NOMBRE DE MODULES DE FORMATION	NOMBRE D'HEURES	NOMBRE D'INSCRITS	TAUX DE PRESENCES %	TAUX D'ABSENCES %
1	40	14	57%	43%

# Année 2022 - 2023

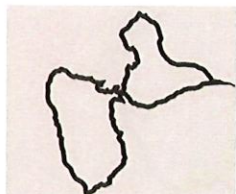


NOMBRE DE MODULES DE FORMATION		NOMBRE D'HEURES	NOMBRE D'INSCRITS	TAUX DE PRESENCES %	TAUX D'ABSENCES %
Réalisé	Annulé	361	189	100%	0%
17	14				

## ➤ PREPA CONCOURS :

NOMBRE DE MODULES DE FORMATION	NOMBRE D'HEURES	NOMBRE D'INSCRITS	TAUX DE PRESENCES %	TAUX D'ABSENCES %
2	66	21	100%	0%

# Année 2023 - 2024



NOMBRE DE MODULES DE FORMATION		NOMBRE D'HEURES	NOMBRE D'INSCRITS	TAUX DE PRESENCES %	TAUX D'ABSENCES %
Réalisé	Annulé	510	342	77%	23%
23	3				

## ➤ PREPA CONCOURS :

NOMBRE DE MODULES DE FORMATION	NOMBRE D'HEURES	NOMBRE D'INSCRITS	TAUX DE PRESENCES %	TAUX D'ABSENCES %
2	78	27	59%	41%